

**Externé hodnotenie Programu Slovensko 2021 - 2027, Cieľ politiky 4  
– Sociálnejšia a inkluzívnejšia Európa implementujúca Európsky  
pilier sociálnych práv**

**Hodnotenie implementácie a výsledkov opatrení  
realizovaných v rámci podpory integrácie  
osôb prichádzajúcich z Ukrajiny**

**PRÍLOHA 6 VÝSLEDKY DOTAZNÍKOVÉHO PRIESKUMU**

**Objednávateľ:**

Ministerstvo práce, sociálnych vecí a rodiny Slovenskej republiky

**Poskytovateľ:**

Skupina dodávateľov v zložení: Octigon, a. s., Consulting Associates, s.r.o., ERUDIO, s.r.o., Projektové služby, s. r. o.

**Autorka výstupov hodnotenia:**

Lucia Ulbriková

**Na procesoch pri realizácii hodnotenia sa ďalej podieľala:**

Lýdia Zimániová

*Za obsah, zistenia a odporúčania tejto hodnotiacej správy je zodpovedný Poskytovateľ. Vyjadrenia a názory uvedené v tejto správe sa nemusia nutne zhodovať s názormi Ministerstva práce, sociálnych vecí a rodiny Slovenskej republiky.*

# Úvod

Dokument s výsledkami dotazníkového prieskumu medzi zástupcami užívateľov je prílohou k Záverečnej hodnotiacej správe Hodnotenie implementácie a výsledkov opatrení realizovaných v rámci podpory integrácie osôb prichádzajúcich z Ukrajiny. Predmetom hodnotenia boli NP realizované v rámci podpory začlenenia osôb prichádzajúcich na Slovensko v súvislosti s vojnovým konfliktom na Ukrajine, konkrétne:

- Pomoc osobám z Ukrajiny pri ich vstupe a integrácii na území SR – samospráva (OP LZ 2014 – 2020);
- Pomoc osobám z Ukrajiny pri ich vstupe a integrácii na území SR – mimovládne neziskové organizácie (OP LZ 2014 – 2020);
- Integrácia štátnych príslušníkov tretích krajín vrátane migrantov (Program Slovensko).

Hodnotenie sa špecificky zameralo na intervencie dlhodobej integrácie, ktoré sa v rámci vyššie uvedených NP realizovali prostredníctvom nasledujúcich súborov činností:

- poskytovanie všeobecných informácií a poradenstva, najmä v oblastiach týkajúcich sa zamestnávania, vzdelávania, zdravotnej starostlivosti, bývania, sociálneho zabezpečenia, či uplatňovania právnych nárokov vo všeobecnosti;
- zabezpečovanie aktivít a programov vytváraných za účelom zvýšenia účinnosti podpory integrácie, najmä v oblastiach týkajúcich sa zamestnávania, vzdelávania, zdravotnej starostlivosti (vrátane psychologickú a sociálnu podporu), bývania, sociálneho zabezpečenia, kultúry, športu či uplatňovania právnych nárokov vo všeobecnosti;
- aktivity a programy na komunitnej úrovni a komunitné organizovanie;
- informačné a osvetové aktivity smerom k širokej verejnosti;
- zabezpečovanie inštruktáže a podporných, metodických a koordinačných činností.

Hodnotenie bolo uskutočnené v mesiacoch august 2025 – január 2026 v zmysle Rámcovej dohody o poskytovaní služieb číslo 11366/2025\_M\_OMAH, 44225/2025 uzatvorenej medzi MPSVR SR a skupinou dodávateľov Octigon, a. s., Consulting Associates, s.r.o., ERUDIO, s.r.o. a Projektové služby, s.r.o.

Na zber kvantitatívnych údajov bol použitý online dotazníkový prieskum zrealizovaný medzi zástupcami všetkých zazmluvnených užívateľov troch predmetných NP. Jeho cieľom bolo získať názory užívateľov, ktorí sú v priamom kontakte s cieľovou skupinou, na relevantnosť, účinnosť a koherentnosť integračných aktivít. Dotazníkový prieskum bol uskutočnený prostredníctvom oficiálneho online nástroja EK na správu prieskumov EUSurvey<sup>1</sup> v súlade so všetkými potrebnými požiadavkami GDPR.

Prieskum bol zaslaný 322 užívateľom 21. októbra 2025 a bol ukončený 9. novembra 2025. Celkovo prieskum vyplnilo 113 respondentov s najvyšším zastúpením z Bratislavského kraja (27 odpovedí). Najnižší počet odpovedí bol prijatý z Nitrianskeho kraja (3 odpovede). Miera návratnosti dotazníka dosiahla 35 %. Odpovede na otázky prieskumu sú uvedené nižšie.

---

<sup>1</sup> <https://ec.europa.eu/eusurvey/home/welcome>

# 1 Úvodné otázky

1.1 Označte, prosím, v ktorom kraji vykonávate svoju činnosť.

		Počet odpovedí	Podiel
Banskobystrický		10	8,85 %
Bratislavský		27	23,89 %
Košický		22	19,47 %
Nitriansky		3	2,65 %
Prešovský		16	14,16 %
Trenčiansky		12	10,62 %
Trnavský		8	7,08 %
Žilinský		15	13,27 %
žiadna odpoveď		0	0 %

1.2 Vyberte, prosím, právnu formu Vašej organizácie.

		Počet odpovedí	Podiel
mesto/obec, resp. právnická osoba zriadená mestom/obcou		56	49,56 %
vyšší územný celok, resp. právnická osoba zriadená vyšším územným celkom		7	6,19 %
občianske združenie		17	15,04 %
nadácia		1	0,88 %
nezisková organizácia		9	7,96 %
organizácia s medzinárodným prvkom, resp. medzinárodná medzivládna organizácia		0	0 %
účelové zariadenie cirkvi a náboženskej spoločnosti		14	12,39 %
Slovenský Červený kríž		2	1,77 %
združenie právnických osôb podľa zákona č. 40 /1964 Zb.		1	0,88 %

zriaďovateľ centra poradenstva a prevencie a špecializovaných centier poradenstva a prevencie		0	0 %
Úrad komisára pre deti		1	0,88 %
Úrad komisára pre osoby so zdravotným postihnutím		0	0 %
iné	▬	5	4,42 %
žiadna odpoveď		0	0 %

1.3 Vyberte, prosím, do ktorého národného projektu ste boli/ste zapojení ako užívateľ (môžete označiť viac možností).

		Počet odpovedí	Podiel
Pomoc osobám z Ukrajiny pri ich vstupe a integrácii na území SR - samospráva (NP Ukrajina samospráva)	▬	52	46,02 %
Pomoc osobám z Ukrajiny pri ich vstupe a integrácii na území SR – mimovládne neziskové organizácie (NP Ukrajina MNO)	▬	26	23,01 %
Integrácia štátnych príslušníkov tretích krajín vrátane migrantov (NP Integrácia)	▬	42	37,17 %
žiadna odpoveď		0	0 %

## 2 Nastavenie podpory

2.1 Ohodnoťte, prosím, svoju spokojnosť s nasledujúcimi aspektmi získania finančných príspevkov na podporu integrácie odídcov z Ukrajiny do spoločnosti na Slovensku.






**Dostupnosť informácií a podporných materiálov k vyhlásenej výzve (napr. Príručka pre žiadateľov a užívateľov, informácie na webovej stránke)**

		Počet odpovedí	Podiel
spokojný/á		55	48,67 %
skôr spokojný/á		47	41,59 %
skôr nespokojný/á		7	6,19 %
nespokojný/á		1	0,88 %
neviem/nedokážem posúdiť		3	2,65 %
žiadna odpoveď		0	0 %






**Nastavenie podmienok oprávnenosti na získanie finančných príspevkov**

		Počet odpovedí	Podiel
spokojný/á		45	39,82 %
skôr spokojný/á		50	44,25 %
skôr nespokojný/á		6	5,31 %
nespokojný/á		4	3,54 %
neviem/nedokážem posúdiť		8	7,08 %
žiadna odpoveď		0	0 %






**Administratívna náročnosť zapojenia sa do výzvy na predkladanie žiadostí o finančné príspevky**

		Počet odpovedí	Podiel
spokojný/á		33	29,2 %
skôr spokojný/á		53	46,9 %
skôr nespokojný/á		16	14,16 %
nespokojný/á		5	4,42 %
neviem/nedokážem posúdiť		6	5,31 %
žiadna odpoveď		0	0 %

**Komunikácia s vyhlasovateľom výzvy**

		Počet odpovedí	Podiel
spokojný/á		59	52,21 %
skôr spokojný/á		40	35,4 %
skôr nespokojný/á		4	3,54 %
nespokojný/á		2	1,77 %
neviem/nedokážem posúdiť		8	7,08 %
žiadna odpoveď		0	0 %

**Proces uzatvorenia zmluvy o spolupráci s vyhlasovateľom výzvy**

		Počet odpovedí	Podiel
spokojný/á		59	52,21 %
skôr spokojný/á		37	32,74 %
skôr nespokojný/á		5	4,42 %
nespokojný/á		1	0,88 %
neviem/nedokážem posúdiť		11	9,73 %
žiadna odpoveď		0	0 %

**Proces podávania, resp. schvaľovania žiadostí o platbu (harmonogram, povinné prílohy)**

		Počet odpovedí	Podiel
spokojný/á		52	46,02 %
skôr spokojný/á		39	34,51 %
skôr nespokojný/á		11	9,73 %
nespokojný/á		2	1,77 %
neviem/nedokážem posúdiť		9	7,96 %
žiadna odpoveď		0	0 %

**Nastavenie podmienok oprávnenosti pre pomocné činnosti (napr. pracovné zmluvy, náhrady mzdy, časový rozsah)**

		Počet odpovedí	Podiel
spokojný/á		37	32,74 %
skôr spokojný/á		46	40,71 %
skôr nespokojný/á		13	11,5 %
nespokojný/á		2	1,77 %
neviem/nedokážem posúdiť		15	13,27 %
žiadna odpoveď		0	0 %

**Nastavenie podmienok oprávnenosti pre kvalifikované činnosti (napr. pracovné zmluvy, náhrady mzdy, časový rozsah)**

		Počet odpovedí	Podiel
spokojný/á		36	31,86 %
skôr spokojný/á		42	37,17 %
skôr nespokojný/á		15	13,27 %
nespokojný/á		5	4,42 %
neviem/nedokážem posúdiť		15	13,27 %
žiadna odpoveď		0	0 %

**Nastavenie výšky finančných príspevkov na výkon pomocnej (nekvalifikovanej) práce**

		Počet odpovedí	Podiel
spokojný/á		30	26,55 %
skôr spokojný/á		40	35,4 %
skôr nespokojný/á		19	16,81 %
nespokojný/á		9	7,96 %
neviem/nedokážem posúdiť		15	13,27 %
žiadna odpoveď		0	0 %

**Nastavenie výšky finančných príspevkov na výkon kvalifikovanej práce**




		Počet odpovedí	Podiel
spokojný/á		27	23,89 %
skôr spokojný/á		50	44,25 %
skôr nespokojný/á		16	14,16 %
nespokojný/á		7	6,19 %
neviem/nedokážem posúdiť		13	11,5 %
žiadna odpoveď		0	0 %

**Nastavenie paušálnej sadzby na financovanie výdavkov súvisiacich s realizáciou projektu**

		Počet odpovedí	Podiel
spokojný/á		40	35,4 %
skôr spokojný/á		48	42,48 %
skôr nespokojný/á		11	9,73 %
nespokojný/á		3	2,65 %
neviem/nedokážem posúdiť		11	9,73 %
žiadna odpoveď		0	0 %

2.2 Zaznamenali ste nejaké prekážky v získavaní dobrovoľníkov na výkon pomocných (nekvalifikovaných) prác v rámci podpory odídcov z Ukrajiny vo Vašom regióne?

(pozn. pomocný/nekvalifikovaný zamestnanec v zmysle zadefinovanom v Príručke pre užívateľa bez povinnosti preukazovania vzdelania)




		Počet odpovedí	Podiel
áno		7	6,19 %
nie		80	70,8 %
neviem/nedokážem posúdiť		26	23,01 %
žiadna odpoveď		0	0 %

2.2.1 Ak *áno*: Uvedte, prosím, s akými prekážkami ste sa stretli.

*otvorená otázka<sup>2</sup>*

2.3 Zaznamenali ste nejaké prekážky v zabezpečení zamestnancov na výkon kvalifikovaných prác v rámci podpory odídcov z Ukrajiny vo Vašom regióne?

(pozn. kvalifikovaný/odborný zamestnanec v zmysle zadefinovanom v Príručke pre užívateľa s minimálnymi kvalifikačnými a odbornými predpokladmi pre pozíciu)




		Počet odpovedí	Podiel
áno		13	11,5 %
nie		79	69,91 %
neviem/nedokážem posúdiť		21	18,58 %
žiadna odpoveď		0	0 %

2.3.1 Ak *áno*: Uvedte, prosím, s akými prekážkami ste sa stretli.




*otvorená otázka*

<sup>2</sup> Odpovede na všetky otvorené otázky spracované súhrnne v Záverečnej hodnotiacej správe.

2.4 Navýšil sa počet Vašich zamestnancov na zabezpečenie výkonu kvalifikovaných prác na podporu integrácie odídencom z Ukrajiny?

		Počet odpovedí	Podiel
áno		42	37,17 %
nie		62	54,87 %
neviem/nedokážem posúdiť		9	7,96 %
žiadna odpoveď		0	0 %

2.5 Zvýšili sa nároky na zručnosti a kompetencie Vašich zamestnancov na zabezpečenie činností podporujúcich dlhodobú integráciu odídencom z Ukrajiny?




		Počet odpovedí	Podiel
áno		44	38,94 %
nie		43	38,05 %
neviem/nedokážem posúdiť		26	23,01 %
žiadna odpoveď		0	0 %

2.5.1 Ak *áno*: Akú podporu ste v tejto súvislosti poskytli svojim zamestnancom?







*otvorená otázka*

## 3 Podpora poskytovaná odídencom z Ukrajiny

### 3.1 Poskytovali ste/poskytujete odídencom z Ukrajiny podporu pri ich integrácii do spoločnosti na Slovensku?

		Počet odpovedí	Podiel
áno		100	88,5 %
nie		6	5,31 %
neviem/nedokážem posúdiť		7	6,19 %
žiadna odpoveď		0	0 %

### 3.2 Označte, prosím, ktoré podporované činnosti ste poskytovali/poskytujete pre odídencom z Ukrajiny (môžete označiť viac možností).

		Počet odpovedí	Podiel
poskytovanie všeobecných informácií a poradenstva, najmä v oblastiach týkajúcich sa zamestnávania, vzdelávania, zdravotnej starostlivosti, bývania, sociálneho zabezpečenia, či uplatňovania právnych nárokov vo všeobecnosti		89	78,76 %
zabezpečovanie aktivít a programov vytváraných za účelom zvýšenia účinnosti podpory integrácie, najmä v oblastiach týkajúcich sa zamestnávania, vzdelávania, zdravotnej starostlivosti, bývania, sociálneho zabezpečenia, kultúry, športu, či uplatňovania právnych nárokov vo všeobecnosti		71	62,83 %
aktivity a programy na komunitnej úrovni a komunitné organizovanie		73	64,6 %
informačné a osvetové aktivity smerom k širokej verejnosti		52	46,02 %
zabezpečovanie inštruktáže, supervízie a podporných metodických činností		31	27,43 %
žiadna odpoveď		13	11,5 %

3.3 Ohodnoťte, prosím, mieru záujmu odíedencov z Ukrajiny o jednotlivé druhy aktivít zameraných na podporu ich integrácie do spoločnosti na Slovensku.

**Poskytovanie všeobecných informácií/poradenstva a aktivít/programov v oblasti zamestnávania**

		Počet odpovedí	Podiel
veľký záujem zo strany cieľovej skupiny		46	40,71 %
primeraný záujem zo strany cieľovej skupiny		27	23,89 %
obmedzený záujem zo strany cieľovej skupiny		11	9,73 %
žiadnen záujem zo strany cieľovej skupiny		1	0,88 %
neviem/nedokážem posúdiť		15	13,27 %
žiadna odpoveď		13	11,5 %







**Poskytovanie všeobecných informácií/poradenstva a aktivít/programov v oblasti vzdelávania**

		Počet odpovedí	Podiel
veľký záujem zo strany cieľovej skupiny		39	34,51 %
primeraný záujem zo strany cieľovej skupiny		44	38,94 %
obmedzený záujem zo strany cieľovej skupiny		13	11,5 %
žiadnen záujem zo strany cieľovej skupiny		0	0 %
neviem/nedokážem posúdiť		4	3,54 %
žiadna odpoveď		13	11,5 %







**Poskytovanie všeobecných informácií/poradenstva a aktivít/programov v oblasti zdravotnej starostlivosti**

		Počet odpovedí	Podiel
veľký záujem zo strany cieľovej skupiny		42	37,17 %
primeraný záujem zo strany cieľovej skupiny		30	26,55 %
obmedzený záujem zo strany cieľovej skupiny		4	3,54 %
žiadnen záujem zo strany cieľovej skupiny		5	4,42 %
neviem/nedokážem posúdiť		19	16,81 %
žiadna odpoveď		13	11,5 %







**Poskytovanie všeobecných informácií/poradenstva a aktivít/programov v oblasti bývania**

		Počet odpovedí	Podiel
veľký záujem zo strany cieľovej skupiny		46	40,71 %
primeraný záujem zo strany cieľovej skupiny		28	24,78 %
obmedzený záujem zo strany cieľovej skupiny		3	2,65 %
žiadny záujem zo strany cieľovej skupiny		3	2,65 %
neviem/nedokážem posúdiť		20	17,7 %
žiadna odpoveď		13	11,5 %

**Poskytovanie všeobecných informácií/poradenstva a aktivít/programov v oblasti sociálneho zabezpečenia**

		Počet odpovedí	Podiel
veľký záujem zo strany cieľovej skupiny		38	33,63 %
primeraný záujem zo strany cieľovej skupiny		34	30,09 %
obmedzený záujem zo strany cieľovej skupiny		9	7,96 %
žiadny záujem zo strany cieľovej skupiny		4	3,54 %
neviem/nedokážem posúdiť		15	13,27 %
žiadna odpoveď		13	11,5 %

**Poskytovanie všeobecných informácií/poradenstva a aktivít/programov v oblasti uplatňovania právnych nárokov vo všeobecnosti**

		Počet odpovedí	Podiel
veľký záujem zo strany cieľovej skupiny		21	18,58 %
primeraný záujem zo strany cieľovej skupiny		39	34,51 %
obmedzený záujem zo strany cieľovej skupiny		16	14,16 %
žiadny záujem zo strany cieľovej skupiny		2	1,77 %
neviem/nedokážem posúdiť		22	19,47 %
žiadna odpoveď		13	11,5 %

### Zabezpečovanie aktivít/programov v oblasti kultúry

		Počet odpovedí	Podiel
veľký záujem zo strany cieľovej skupiny		21	18,58 %
primeraný záujem zo strany cieľovej skupiny		39	34,51 %
obmedzený záujem zo strany cieľovej skupiny		22	19,47 %
žiadnen záujem zo strany cieľovej skupiny		5	4,42 %
neviem/nedokážem posúdiť		13	11,5 %
žiadna odpoveď		13	11,5 %







### Zabezpečovanie aktivít/programov v oblasti športu

		Počet odpovedí	Podiel
veľký záujem zo strany cieľovej skupiny		13	11,5 %
primeraný záujem zo strany cieľovej skupiny		42	37,17 %
obmedzený záujem zo strany cieľovej skupiny		25	22,12 %
žiadnen záujem zo strany cieľovej skupiny		6	5,31 %
neviem/nedokážem posúdiť		14	12,39 %
žiadna odpoveď		13	11,5 %







### Aktivity a programy na komunitnej úrovni a komunitné organizovanie

		Počet odpovedí	Podiel
veľký záujem zo strany cieľovej skupiny		34	30,09 %
primeraný záujem zo strany cieľovej skupiny		34	30,09 %
obmedzený záujem zo strany cieľovej skupiny		15	13,27 %
žiadnen záujem zo strany cieľovej skupiny		4	3,54 %
neviem/nedokážem posúdiť		13	11,5 %
žiadna odpoveď		13	11,5 %

### Informačné a osvetové aktivity smerom k širokej verejnosti

		Počet odpovedí	Podiel
veľký záujem zo strany cieľovej skupiny		17	15,04 %
primeraný záujem zo strany cieľovej skupiny		35	30,97 %
obmedzený záujem zo strany cieľovej skupiny		19	16,81 %
žiadny záujem zo strany cieľovej skupiny		7	6,19 %
neviem/nedokážem posúdiť		22	19,47 %
žiadna odpoveď		13	11,5 %

### Zabezpečovanie inštruktáže, supervízie a podporných metodických činností

		Počet odpovedí	Podiel
veľký záujem zo strany cieľovej skupiny		11	9,73 %
primeraný záujem zo strany cieľovej skupiny		29	25,66 %
obmedzený záujem zo strany cieľovej skupiny		22	19,47 %
žiadny záujem zo strany cieľovej skupiny		10	8,85 %
neviem/nedokážem posúdiť		28	24,78 %
žiadna odpoveď		13	11,5 %

3.4 Ohodnoťte, prosím, mieru efektívnosti poskytovanej podpory (resp. do akej miery boli dané aktivity prínosné/užitočné) zameranej na integráciu odídcov z Ukrajiny do spoločnosti na Slovensku.

**Poskytovanie všeobecných informácií/poradenstva a aktivít/programov v oblasti zamestnávania**

		Počet odpovedí	Podiel
veľmi efektívne		30	26,55 %
skôr efektívne		45	39,82 %
skôr neefektívne		6	5,31 %
veľmi neefektívne		0	0 %
neviem/nedokážem posúdiť		19	16,81 %
žiadna odpoveď		13	11,5 %

**Poskytovanie všeobecných informácií/poradenstva a aktivít/programov v oblasti vzdelávania**

		Počet odpovedí	Podiel
veľmi efektívne		41	36,28 %
skôr efektívne		46	40,71 %
skôr neefektívne		8	7,08 %
veľmi neefektívne		0	0 %
neviem/nedokážem posúdiť		5	4,42 %
žiadna odpoveď		13	11,5 %

**Poskytovanie všeobecných informácií/poradenstva a aktivít/programov v oblasti zdravotnej starostlivosti**

		Počet odpovedí	Podiel
veľmi efektívne		34	30,09 %
skôr efektívne		34	30,09 %
skôr neefektívne		7	6,19 %
veľmi neefektívne		1	0,88 %
neviem/nedokážem posúdiť		24	21,24 %
žiadna odpoveď		13	11,5 %

**Poskytovanie všeobecných informácií/poradenstva a aktivít/programov v oblasti bývania**

		Počet odpovedí	Podiel
veľmi efektívne		34	30,09 %
skôr efektívne		33	29,2 %
skôr neefektívne		11	9,73 %
veľmi neefektívne		0	0 %
neviem/nedokážem posúdiť		22	19,47 %
žiadna odpoveď		13	11,5 %







**Poskytovanie všeobecných informácií/poradenstva a aktivít/programov v oblasti sociálneho zabezpečenia**

		Počet odpovedí	Podiel
veľmi efektívne		27	23,89 %
skôr efektívne		40	35,4 %
skôr neefektívne		9	7,96 %
veľmi neefektívne		0	0 %
neviem/nedokážem posúdiť		24	21,24 %
žiadna odpoveď		13	11,5 %







**Poskytovanie všeobecných informácií/poradenstva a aktivít/programov v oblasti uplatňovania právnych nárokov vo všeobecnosti**

		Počet odpovedí	Podiel
veľmi efektívne		19	16,81 %
skôr efektívne		41	36,28 %
skôr neefektívne		10	8,85 %
veľmi neefektívne		2	1,77 %
neviem/nedokážem posúdiť		28	24,78 %
žiadna odpoveď		13	11,5 %






**Zabezpečovanie aktivít/programov v oblasti kultúry**

		Počet odpovedí	Podiel
veľmi efektívne		31	27,43 %
skôr efektívne		37	32,74 %
skôr neefektívne		11	9,73 %
veľmi neefektívne		4	3,54 %
neviem/nedokážem posúdiť		17	15,04 %
žiadna odpoveď		13	11,5 %

**Zabezpečovanie aktivít/programov v oblasti športu**

		Počet odpovedí	Podiel
veľmi efektívne		24	21,24 %
skôr efektívne		36	31,86 %
skôr neefektívne		14	12,39 %
veľmi neefektívne		3	2,65 %
neviem/nedokážem posúdiť		23	20,35 %
žiadna odpoveď		13	11,5 %

**Aktivity a programy na komunitnej úrovni a komunitné organizovanie**

		Počet odpovedí	Podiel
veľmi efektívne		36	31,86 %
skôr efektívne		33	29,2 %
skôr neefektívne		11	9,73 %
veľmi neefektívne		0	0 %
neviem/nedokážem posúdiť		20	17,7 %
žiadna odpoveď		13	11,5 %

### Informačné a osvetové aktivity smerom k širokej verejnosti

		Počet odpovedí	Podiel
veľmi efektívne		22	19,47 %
skôr efektívne		34	30,09 %
skôr neefektívne		15	13,27 %
veľmi neefektívne		2	1,77 %
neviem/nedokážem posúdiť		27	23,89 %
žiadna odpoveď		13	11,5 %

### Zabezpečovanie inštruktáže, supervízie a podporných metodických činností

		Počet odpovedí	Podiel
veľmi efektívne		19	16,81 %
skôr efektívne		27	23,89 %
skôr neefektívne		13	11,5 %
veľmi neefektívne		4	3,54 %
neviem/nedokážem posúdiť		37	32,74 %
žiadna odpoveď		13	11,5 %

3.5 V rámci podpory dlhodobej integrácie odídencom z Ukrajiny poskytovali ste/poskytujete aj informačné a osvetové aktivity smerom k širokej verejnosti?

		Počet odpovedí	Podiel
áno		46	40,71 %
nie		28	24,78 %
neviem/nedokážem posúdiť		26	23,01 %
žiadna odpoveď		13	11,5 %

3.5.1 Ak *áno*: Uvedte, prosím, príklady takýchto aktivít.

*otvorená otázka*

### 3.5.2 Boli podľa Vás tieto aktivity prínosné?

		Počet odpovedí	Podiel
áno		31	27,43 %
skôr áno		13	11,5 %
skôr nie		1	0,88 %
nie		0	0 %
neviem/nedokážem posúdiť		1	0,88 %
žiadna odpoveď		67	59,29 %

### 3.6 Existujú nejaké prekážky, ktoré podľa Vás sťažujú realizáciu aktivít na podporu dlhodobej integrácie odídencom z Ukrajiny?

		Počet odpovedí	Podiel
áno		43	38,05 %
nie		23	20,35 %
neviem/nedokážem posúdiť		34	30,09 %
žiadna odpoveď		13	11,5 %

#### 3.6.1 Ak áno: Uvedte, prosím, aké.

*otvorená otázka*

### 3.7 Čo by podľa Vás pomohlo zlepšiť proces dlhodobej integrácie odídencom z Ukrajiny do spoločnosti na Slovensku?

*otvorená otázka*

### 3.8 Monitorujete prínosy/výsledky aktivít, ktoré ste realizovali/realizujete na podporu dlhodobej integrácie odídencom z Ukrajiny?

		Počet odpovedí	Podiel
áno		50	44,25 %
nie		35	30,97 %
neviem/nedokážem posúdiť		15	13,27 %
žiadna odpoveď		13	11,5 %

3.8.1 Ak *áno*: Uvedte, prosím, akým spôsobom.

*otvorená otázka*

3.9 Monitorujete ďalšiu cestu odídenov z Ukrajiny po poskytnutí podpornej činnosti/aktivity?

		Počet odpovedí	Podiel
áno		9	7,96 %
čiastočne áno (zostávame v kontakte, ale ich ďalšiu cestu nesledujeme)		46	40,71 %
nie		36	31,86 %
neviem/nedokážem posúdiť		9	7,96 %
žiadna odpoveď		13	11,5 %

3.9.1 Ak *áno*/*čiastočne áno*: Uvedte, prosím, akým spôsobom.

*otvorená otázka*

3.10 Aká je Vaša celková spokojnosť s poskytovaním podpory zameranej na integráciu odídenov z Ukrajiny do spoločnosti na Slovensku vo Vašom regióne?





		Počet odpovedí	Podiel
veľmi spokojný/á		15	13,27 %
skôr spokojný/á		63	55,75 %
skôr nespokojný/á		10	8,85 %
nespokojný/á		4	3,54 %
neviem/nedokážem posúdiť		8	7,08 %
žiadna odpoveď		13	11,5 %

3.10.1 Ak *skôr nespokojný/á*/*nespokojný/á*: Uvedte, prosím, prečo.












*otvorená otázka*

## 4 Podpora poskytovaná deťom z Ukrajiny do 18 rokov

### 4.1 Poskytovali ste/poskytujete podporu pri integrácii aj deťom z Ukrajiny do 18 rokov?






		Počet odpovedí	Podiel
áno		91	80,53 %
nie		3	2,65 %
neviem/nedokážem posúdiť		6	5,31 %
žiadna odpoveď		13	11,5 %

### 4.2 Aké aktivity ste poskytovali/poskytujete na podporu integrácie detí z Ukrajiny do spoločnosti na Slovensku? Môžete označiť viac možností.

		Počet odpovedí	Podiel
kurzy slovenského jazyka		58	51,33 %
tvorivé a športové krúžky, kluby, poobedné aktivity		64	56,64 %
letné tábory		32	28,32 %
výlety, exkurzie		56	49,56 %
spoločné stretnutia/posedenia		62	54,87 %
pomoc pri umiestňovaní detí do predškolského /školského zariadenia		56	49,56 %
psychologické poradenstvo		50	44,25 %
materiálna pomoc (školské potreby, oblečenie)		65	57,52 %
podpora detí so zdravotným znevýhodnením		32	28,32 %
iné		11	9,73 %
žiadna odpoveď		22	19,47 %

4.2.1 Ak iné: Uvedzte, prosím, aké aktivity ste poskytovali/poskytujete na podporu integrácie detí z Ukrajiny.  
*otvorená otázka*

4.3 Do akej miery sú podľa Vás aktivity zamerané na integráciu detí z Ukrajiny efektívne (resp. prínosné)?

		Počet odpovedí	Podiel
veľmi efektívne		35	30,97 %
skôr efektívne		46	40,71 %
skôr neefektívne		4	3,54 %
veľmi neefektívne		0	0 %
neviem/nedokážem posúdiť		6	5,31 %
žiadna odpoveď		22	19,47 %

4.3.1 Ak skôr neefektívne/veľmi neefektívne: Uveďte, prosím, prečo.




*otvorená otázka*

4.4 Čo by podľa Vás zvýšilo pozitívny účinok aktivít zameraných na integráciu detí z Ukrajiny?

*otvorená otázka*

## 5 Podpora poskytovaná iným osobám






5.1 Poskytovali ste/poskytujete podporu pri integrácii iným príslušníkom tretích krajín vrátane migrantov (to znamená okrem odídenov z Ukrajiny)?

		Počet odpovedí	Podiel
áno		31	27,43 %
nie		58	51,33 %
neviem/nedokážem posúdiť		24	21,24 %
žiadna odpoveď		0	0 %






5.2 Aké aktivity na podporu integrácie ste poskytovali/poskytujete príslušníkom tretích krajín vrátane migrantov (okrem odídenov z Ukrajiny)?

*otvorená otázka*

5.3 Pre ktorú cieľovú skupinu realizujete väčšinu podporných činností v oblasti dlhodobej integrácie?

		Počet odpovedí	Podiel
väčšinu podporných činností realizujeme pre odídenov z Ukrajiny		23	20,35 %
väčšinu podporných činností realizujeme pre ostatných príslušníkov tretích krajín		1	0,88 %
podporné činnosti realizujeme v rovnakej miere pre odídenov z Ukrajiny, ako aj pre ostatných príslušníkov tretích krajín		6	5,31 %
neviem/nedokážem posúdiť		1	0,88 %
žiadna odpoveď		82	72,57 %

5.4 Do akej miery sú podľa Vás aktivity zamerané na integráciu príslušníkov tretích krajín vrátane migrantov efektívne (resp. prínosné)?

		Počet odpovedí	Podiel
veľmi efektívne		8	7,08 %
skôr efektívne		17	15,04 %
skôr neefektívne		3	2,65 %
veľmi neefektívne		0	0 %
neviem/nedokážem posúdiť		3	2,65 %
žiadna odpoveď		82	72,57 %

5.4.1 Ak skôr neefektívne/veľmi neefektívne: Uvedte, prosím, prečo.

*otvorená otázka*






5.5 Čo by podľa Vás zvýšilo pozitívny účinok aktivít zameraných na integráciu príslušníkov tretích krajín vrátane migrantov?

*otvorená otázka*






## 6 Výsledky poskytovanej podpory

6.1 Uvedte, prosím, do akej miery súhlasíte s nasledujúcimi výrokmi v súvislosti s poskytovaním podpory integrácie odídcov z Ukrajiny do spoločnosti na Slovensku.






**Vďaka finančným príspevkom na podporu integrácie odídcov z Ukrajiny má táto cieľová skupina lepší prístup k všeobecným informáciám a poradenstvu ohľadom ich dlhodobej integrácie do spoločnosti na Slovensku.**

		Počet odpovedí	Podiel
súhlasím		58	51,33 %
skôr súhlasím		40	35,4 %
skôr nesúhlasím		7	6,19 %
nesúhlasím		1	0,88 %
neviem/nedokážem posúdiť		7	6,19 %
žiadna odpoveď		0	0 %






**Zamestnanosť odídcov z Ukrajiny v našom regióne sa vďaka aktivitám, ktoré sme poskytovali/poskytujeme, zvýšila.**

		Počet odpovedí	Podiel
súhlasím		32	28,32 %
skôr súhlasím		43	38,05 %
skôr nesúhlasím		5	4,42 %
nesúhlasím		1	0,88 %
neviem/nedokážem posúdiť		32	28,32 %
žiadna odpoveď		0	0 %





**Začlenenie odídenov z Ukrajiny do vzdelávacieho systému v našom regióne sa vďaka aktivitám, ktoré sme poskytovali/poskytujeme, zvýšila.**

		Počet odpovedí	Podiel
súhlasím		49	43,36 %
skôr súhlasím		46	40,71 %
skôr nesúhlasím		2	1,77 %
nesúhlasím		1	0,88 %
neviem/nedokážem posúdiť		15	13,27 %
žiadna odpoveď		0	0 %

**Vďaka aktivitám, ktoré sme poskytovali/poskytujeme, sa zlepšila situácia dlhodobého ubytovania odídenov z Ukrajiny v našom regióne.**

		Počet odpovedí	Podiel
súhlasím		32	28,32 %
skôr súhlasím		39	34,51 %
skôr nesúhlasím		7	6,19 %
nesúhlasím		1	0,88 %
neviem/nedokážem posúdiť		34	30,09 %
žiadna odpoveď		0	0 %

**Vďaka aktivitám, ktoré sme poskytovali/poskytujeme, sa zlepšil prístup odídenov z Ukrajiny k zdravotnej starostlivosti.**

		Počet odpovedí	Podiel
súhlasím		27	23,89 %
skôr súhlasím		45	39,82 %
skôr nesúhlasím		6	5,31 %
nesúhlasím		0	0 %
neviem/nedokážem posúdiť		35	30,97 %
žiadna odpoveď		0	0 %

### Poskytovanie podporných aktivít prispieva k integrácii odídenov z Ukrajiny v našom regióne.

		Počet odpovedí	Podiel
súhlasím		54	47,79 %
skôr súhlasím		44	38,94 %
skôr nesúhlasím		3	2,65 %
nesúhlasím		1	0,88 %
neviem/nedokážem posúdiť		11	9,73 %
žiadna odpoveď		0	0 %

6.2 S ktorými aspektmi v súvislosti s poskytovaním podpory integrácie odídenov z Ukrajiny do spoločnosti na Slovensku ste mimoriadne spokojný/á?

*otvorená otázka*

6.3 Existujú nejaké aspekty v súvislosti s poskytovaním podpory integrácie odídenov z Ukrajiny do spoločnosti na Slovensku, s ktorými nie ste spokojný/á?

*otvorená otázka*

## 7 Odporúčania

7.1 Uvedte, prosím, čo sa podľa Vás v súvislosti s poskytovaním podpory integrácie odídcov z Ukrajiny do spoločnosti na Slovensku osvedčilo a malo by byť súčasťou podobných intervencií v budúcnosti.

*otvorená otázka*

7.2 Uvedte, prosím, čo sa podľa Vás v súvislosti s poskytovaním podpory integrácie odídcov z Ukrajiny do spoločnosti na Slovensku neosvedčilo a nemalo by byť súčasťou podobných intervencií v budúcnosti.

*otvorená otázka*

7.3 Máte nejaké návrhy a odporúčania na zlepšenie poskytovania podpory integrácie odídcov z Ukrajiny do spoločnosti na Slovensku?

*otvorená otázka*